

A modern office interior with a conference table and desks. The room features a concrete wall, framed artwork, and pendant lighting. A white banner is overlaid on the image.

WebFOCUS研修のご紹介

超サポ
愉快カンパニー

アシスト

株式会社アシスト WebFOCUS研修担当

作成日:2024年4月

WebFOCUS研修とは

WebFOCUS研修には、「Designerの利用者向け」と「App Studioの開発者向け」のコースがあります。

Designer、またはApp Studioの基本操作を習得するために、ぜひ研修をご受講ください。
開発に役立つテキストと経験豊富な講師陣、受講後のアフターサポートが特長です。



実践的な
オリジナルテキスト



経験豊富な
講師陣



受講後も質問できる
アフターサポート




実践的な
オリジナルテキスト

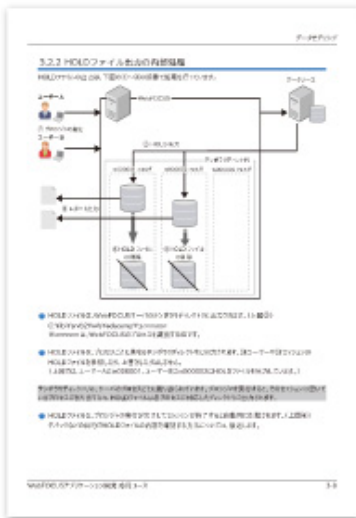
実践的なオリジナルテキスト

WebFOCUS研修のテキストは、講師が中心となって作成したオリジナルテキストです。
操作手順ごとのスクリーンショットや図を使った解説も多く、復習にも大変役立ちます。

概念的にわかりにくいところは図を多用

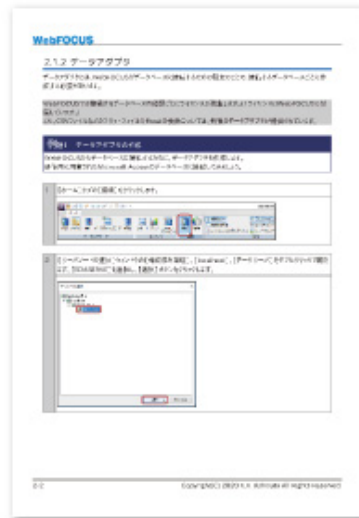


入門コースサンプル



応用コースサンプル

画面を使って手順を解説





経験豊富な講師陣

技術資料の執筆やセミナーやイベントでの講演など、幅広い実績を持つ講師陣は、受講者の皆様から高い評価を得ています。

これまでの実績



お客様の声



初心者の私にも説明がよく理解できた。

とても受講者を気にしてくれ、操作でつまっていると、絶妙なタイミングで見に来てくださった。細かに質問がないか聞いてくださって、尋ねやすい環境をつくってくれた。



全体的にまとまっており、トラブルにも即座に対応されていたので、講師の方の習熟度が高いと感じました。

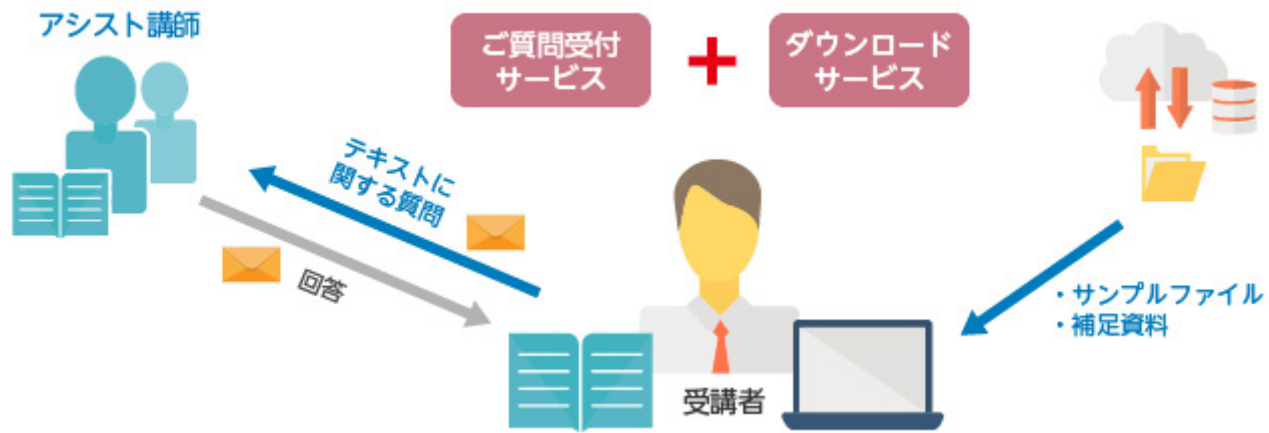
発生した疑問等即時回答できないことも、休憩時間を利用して調べる等、とても熱意を感じました。



受講後も質問できる
アフターサポート

受講後も質問できるアフターサポート

研修ご受講後にご利用いただけるアフターサポートサービスでは、
研修受講後の一定期間、研修内容に関するご質問を受け付けています。
研修で使用したファイルもここからダウンロードできます。



WebFOCUS研修 (コース一覧)

WebFOCUS研修のコースの詳細はコチラ

<https://www.ashisuto.co.jp/ojt/course/webfocus/#course>

	WebFOCUS Designer ユーザートレーニング	WebFOCUSアプリケーション開発 入門	WebFOCUSアプリケーション開発 応用
概要	<p>WebFOCUSのDesignerの利用者を対象にしたコースです。</p> <p>Designerの概要や基本操作を学ぶことによって、Designerで基本的なレポートやグラフ、実行用のページを作成する方法を習得できます。</p> <p>※テキストは、支援サービスの「Designerユーザー研修サービス」と同じテキストを使用しています。</p>	<p>WebFOCUSの開発ツールであるApp Studioの基本機能と基本操作について説明します。</p> <p>WebFOCUSで使用されている用語や概念、App Studioの基本操作、整形済みのデータベースに接続してレポートを出力する手順、Webページやグラフを作成する手順など、アプリケーション開発の基本が習得できます。</p>	<p>「WebFOCUSアプリケーション開発 入門コース」の内容を踏まえ、より実践的なアプリケーション開発について説明します。</p> <p>様々な関数の活用方法、データを自由に加工する方法、変数や処理フローを制御する方法、エラー発生時のデバッグ方法など、より高度なアプリケーション開発の手法を習得できます。</p>
コース内容	<ul style="list-style-type: none">・ Designerの概要と基本操作・ 項目の設定、並び替えとグループ化・ 出力形式の設定・ フィルタの設定・ 複数テーブルの検索 (JOIN)・ 演算処理 (集計関数、一時項目)・ HOLDファイルの二次検索・ ドリルダウン・ グラフの作成・ ページとポータル作成	<ul style="list-style-type: none">・ WebFOCUS概要・ データベース接続・ レポート作成の基本 (項目の設定、条件設定、出力形式)・ 複数テーブルの検索 (JOIN)・ 計算式の作成・ ドリルダウン・ グラフ・ Webページ・ 総合実習	<ul style="list-style-type: none">・ プロシジャのコマンドとデバッグ・ データモデリング・ 関数と演算・ 変数と処理フローの制御・ プロシジャのチューニング
日数	<p>・ オンデマンド研修：14日 (期間内で自己学習)</p> <p>※テキストの内容は約1日分です。講義形式は支援サービス「Designerユーザー研修サービス」としてご提供します。</p>	<ul style="list-style-type: none">・ 会場開催研修：2日・ ライブ配信研修：2日・ オンデマンド研修：14日 (期間内で自己学習)	<ul style="list-style-type: none">・ 会場開催研修：2日・ ライブ配信研修：2日・ オンデマンド研修：14日 (期間内で自己学習)

WebFOCUS研修（受講形態）

受講形態の詳細はコチラ

<https://www.ashisuto.co.jp/ojt/style/>

	会場開催研修	ライブ配信研修	オンデマンド研修	一社向け研修
内容	アシストの会場で講師が直接講義を行う一般的な研修です	Zoomでライブ配信される講義とクラウド上の実習環境で、場所を選ばずに受講できる研修です	テキストとクラウド上の実習環境で自習する形式の研修です ※自習内容は会場開催研修と同じです。	一社向けに開催する研修です 開催日時や場所、実施内容のご要望に応じて開催します ※ライブ配信による実施も可能です。
場所	アシスト会場	任意の場所	任意の場所	アシスト会場、任意の場所
価格	App Studioによる開発者向け 各コース2日間、1名様 ¥100,000 ・WebFOCUSアプリケーション開発 入門 ・WebFOCUSアプリケーション開発 応用	App Studioによる開発者向け 各コース2日間、1名様 ¥100,000 ・WebFOCUSアプリケーション開発 入門 ・WebFOCUSアプリケーション開発 応用	App Studioによる開発者向け 各コース14日間、1名様 ¥100,000 ・WebFOCUSアプリケーション開発 入門 ・WebFOCUSアプリケーション開発 応用 Designerの利用者向け 14日間、1名様 ¥50,000 ・WebFOCUS Designerユーザートレーニング	App Studioによる開発者向け 各コース2日間、10名様 ¥600,000～ ・WebFOCUSアプリケーション開発 入門 ・WebFOCUSアプリケーション開発 応用 ※人数超過料金や実習環境の利用料などの詳細はお問い合わせください Designerの利用者向け 支援サービスの「Designerユーザー研修サービス」としてご提供します。 実施の詳細はお問い合わせください。
支払方法	・請求書払い ・チケット支払い	・請求書払い ・チケット支払い	・請求書払い ・チケット支払い	・請求書払い

開催スケジュールとお申し込みについて

研修の開催スケジュールやお申し込み方法などは、弊社Webページにてご確認ください。



開催スケジュールの詳細はコチラ

<https://www.ashisuto.co.jp/ojt/schedule/>



お申し込み方法の詳細はコチラ

<https://www.ashisuto.co.jp/ojt/apply/>



よくあるご質問の詳細はコチラ

<https://www.ashisuto.co.jp/ojt/faq/>

WebFOCUS研修のよくあるご質問

Q. マニュアルを読むのと研修コースの受講にはどのような違いがありますか。

A. 習得までの時間に違いがあります。

研修コースでは、実践で利用する機能を抜粋して説明するので、マニュアルで独学で学ぶよりも早く習得することが可能です。

また、研修テキストには操作手順ごとにスクリーンショットが掲載されていたり、図を使った解説も多く掲載されていたりするため、復習する際にも大変便利です。

Q. 無料体験セミナーと研修コースは何が違いますか。

A. 学ぶ内容に違いがあります。

研修コースでは、体験セミナーでは学べない、開発時に必要な知識やApp Studioの機能、より実践的な開発手法などを体系立てて詳しく学ぶことができます。

研修終了後も一定期間、研修内容に関するご質問に何度でもお答えします。

WebFOCUS研修のよくあるご質問

Q. 研修コースを受講するタイミングはいつがよいですか。

A. 開発の開始前までのご受講がおすすめです。

要件定義から開発の開始前までのご受講をおすすめしています。App Studioの環境を構築後であれば、研修終了後、すぐにWebFOCUSに触っていただくことができますので、環境構築のタイミングに合わせてよいでしょう。

Q. 自社のデータを利用して研修を行うことはできますか。

A. 申し訳ございませんが、できません。

WebFOCUSの機能を理解しやすいデータを準備していますので、ご了承ください。

WebFOCUS研修のよくあるご質問

Q. App StudioとDesigner以外のWebFOCUSの各種機能、運用やハードウェアのサイジング、バージョンアップに関する研修コースはありますか。

A. 営業、またはフィールド技術担当までご相談ください。

WebFOCUS研修のコースとしては取り扱っていませんが、フィールドサポートの導入支援のレクチャーの中で主要機能についてご紹介しています。

Q. 新しくWebFOCUSの開発担当者になった場合、前任者からの引き継ぎだけでも開発できますか。

A. WebFOCUSをしっかり使いこなすために、研修の受講を強くおすすめします。

研修を受講せずに開発すると、開発にとっても時間がかかったり、作りたいレポートを開発できなかったりします。開発に必要な知識を短期間で学び、効率的な開発やWebFOCUSの効果的な活用のために、研修の受講を強くおすすめします。

WebFOCUS研修のよくあるご質問

Q. 研修コースを受講するだけでWebFOCUSを利用できるようになりますか。

A. 研修のご受講で基本的な開発はできるようになりますが、応用的な開発にはフィールド技術者へのご相談やサポートセンターのご利用も必要です。

研修を受講することで、App Studioによる基本的な開発方法を習得できます。しかし、実際の開発においては、個人のこれまでの開発経験やスキルによって、どうしても開発する力にばらつきがでます。WebFOCUSの開発においてお困りの際には、アシストのフィールド技術へのご相談やサポートセンターをご利用ください。

なお、研修ではご紹介していませんが、以下のような知識があると開発に役立ちます。

SQL文、自社のデータベース構造、ユーザ要求、レポート開発知識、プログラム開発経験、HTML、CSS、JavaScriptなどのWeb知識、パフォーマンス、セキュリティ知識

お問い合わせ

本資料に関するお問い合わせ
株式会社アシスト WebFOCUS研修担当
edusup_ibi@ashisuto.co.jp

※ 記載されている会社名、製品名は、各社の商標または登録商標です。

※ アシストカレッジは、『知りたい』、『なりたい』、『究めたい』そんな学びの場と機会をアシストする取り組みです。